

pro-Report iPhone-App – Anleitung

21.04.2011

Der einfache Test!

Für den ersten Test von pro-Report empfehlen wir Ihnen die Verwendung der Demodaten. Dafür ist nur ein einmaliger Onlinezugriff erforderlich. Sie brauchen keine PC-Variante zu installieren und einzurichten und Sie benötigen auch keine Registrierung! Sie können direkt auf der Seite: „pro-Report auf dem iPhone“ weiterlesen.

Der ausführliche Test!

Zum ausführlichen Test stellen wir Ihnen gerne eine kostenlose 30-Tage Vollversion zur Verfügung. Natürlich sind wir Ihnen auch gerne bei der Einrichtung behilflich.

Für den ausführlichen Test der pro-Report iPhone-App sind folgende Voraussetzungen zu erfüllen:

- pro-Report PC-Version inkl. FTP Online-SyncServer
- aktuelle pro-Report Version => [Download](#)
- Apple iPhone 3, 4 oder iPad 1, 2 oder iPod Touch 3, 4
- FTP-Zugang für die Online-Synchronisation
Dieser ist normalerweise Bestandteil Ihres Homepagepakets.
Falls keiner vorhanden ist, können wir Ihnen gerne einen Testzugang zur Verfügung stellen.

Die Installation der APP selbst wird – wie gewohnt – über den AppStore von Apple durchgeführt. Suchen Sie einfach nach dem Begriff „pro-Report“ oder nach „gripsware“ ([Link zur Anzeige im Browser](#)) und installieren Sie die APP.

Allgemeine Infos:

Das iPhone kann in der Regel nur Online synchronisiert werden. Dazu nutzen wir das lange bewährte FTP-Protokoll. Online bedeutet nicht, dass dafür grundsätzlich Kosten entstehen. Sie können Ihr iPhone mit Ihrem vorhandenen WLAN (im Büro oder Zuhause) verbinden und so Ihren ganz normalen Internetzugang dafür nutzen. Das ist der einfachste und komfortabelste Synchronisations-Weg.

D.h. die Synchronisationsdaten für das iPhone werden aus der pro-Report Datenbank auf Ihrem FTP-Server zwischengelagert und die pro-Report-APP holt sich die Daten dort online ab und stellt die Änderungen auch wieder auf Ihren FTP-Server zurück. Dort werden Sie dann vom Online-SyncServer wieder in die Datenbank zurückgeschrieben. Das bedeutet, dass Sie auch komplett OFFLINE arbeiten können. Selbst ein iPhone ohne Datenvertrag oder ein iPod Touch (ohne Mobilfunk) ist kein Problem, da Sie ja die Synchronisation per WLAN im Büro durchführen können.

Sorgen Sie bitte dafür, dass Sie Ihre Zugangsdaten für den FTP-Zugang zur Hand haben (dies sind normalerweise die Zugangsdaten Ihres Providers/Hosters, bei dem Ihre Homepage liegt).

Anschrift

Wangener Str. 3
88267 Vogt

Telefon

+49 700 gripsware
+49 7529 911412
Fax +49 7529 911471

Bankverbindung

KSK Vogt · BLZ 65050110
Kto.-Nr. 62 394 149
IBAN: DE98650501100062394149
Swift : SOLA DE S1 RVB

Gerichtsstand

88212 Ravensburg

Geschäftsführer

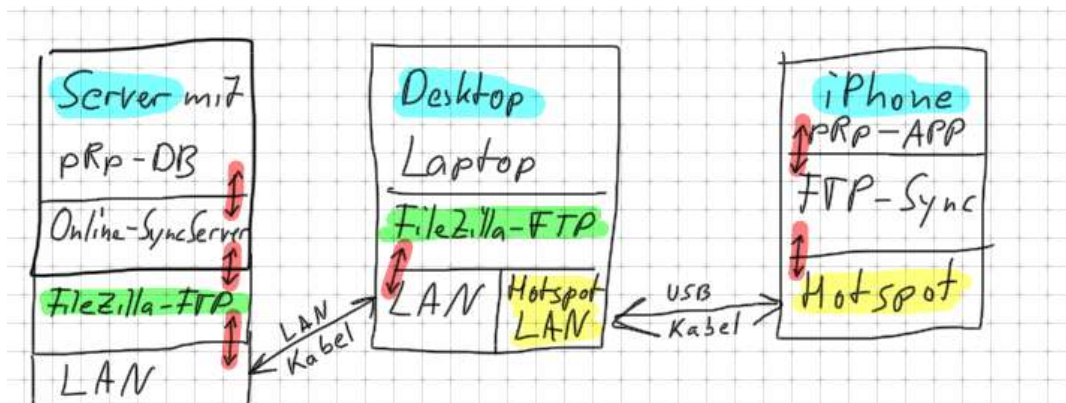
Volker Nabholz & Michael Reisch
HRB 551621 Ulm

Internet + E-Mail

<http://www.gripsware.de>
post@gripsware.de

Kabel-Synchronisation:

Es gibt auch eine Möglichkeit zur Kabelsynchronisation. D.h. wer kein WLAN hat oder haben will und wer die Synchronisation auch nicht mobil durchführen möchte, kann – wenn er ein **aktuelles iOS v4.3x** auf dem iPhone installiert hat – mit dem neuen Hotspot-Modus und einem lokal installierten FTP-Server sein iPhone auch per USB-Kabel synchronisieren.



Auf dem Server läuft die pro-Report-DB mit dem Online-SyncServer der auf einen lokalen FTP-Server zugreift. Der FTP-Server speichert die Daten im lokalen Netz. Auf dem Desktop läuft ebenfalls ein lokaler FTP, der die Daten ebenso im selben Netzwerk speichert.

Über die USB-Verbindung mit eingeschaltetem Hotspot kann das iPhone auf den FTP-Server des Desktop zugreifen. Somit ist eine schnelle Kabelverbindung verfügbar (ohne WLAN u. ohne Internet).

Als lokalen FTP-Server empfehlen wir www.filezilla-project.org

Das ganze Szenario kann auch auf einem lokalen Einzelplatz eingesetzt werden.

Mit einer Online-Schulung helfen wir Ihnen gerne bei der Einrichtung!

Ihr gripsware-Team

Dazu sind aber umfangreiche Installationen eines (im Netz auch zweier) lokalen FTP-Server und die entsprechenden Einstellungen notwendig. Bei dieser speziellen Konfiguration, sind wir Ihnen gerne als Dienstleistung behilflich.

Anschrift

Wangener Str. 3
88267 Vogt

Telefon

+49 700 gripsware
+49 7529 911412
Fax +49 7529 911471

Bankverbindung

KSK Vogt · BLZ 65050110
Kto.-Nr. 62 394 149
IBAN: DE98650501100062394149
Swift : SOLA DE 51 RVB

Gerichtsstand

88212 Ravensburg

Geschäftsführer

Volker Nabholz & Michael Reisch
HRB 551621 Ulm

Internet + E-Mail

<http://www.gripsware.de>
post@gripsware.de

Für den Normalfall empfehlen wir die Synchronisation über Ihren FTP-Server per WLAN im Büro/Zuhause oder per Mobilfunk unterwegs.

Sollten Sie keinen eigenen FTP-Server zur Verfügung haben, können wir Ihnen gerne einen Zugang auf unserem Server kostenlos zum Test zur Verfügung stellen.

Die nun folgenden Schritte hören sich deutlich komplizierter an als sie in Wirklichkeit sind. Wir helfen Ihnen auch hier gerne weiter +49 7529 - 911412.

Wir empfehlen, für die Synchronisation zwischen dem iPhone und pro-Report einen neuen FTP-User anzulegen und diesen nur dafür zu benutzen. Das Anlegen eines FTP-Users ist sehr einfach und in der Regel auf der Homepage Ihres Providers/Hosters beschrieben (oder Sie kontaktieren einfach Ihren Administrator). Sie benötigen dazu Ihr Adminpasswort und die Zugangsdaten zu Ihrem ControlCenter oder der Homepage-Verwaltung.

Grundsätzlich empfiehlt es sich ALLES (Benutzernamen/Verzeichnisse) klein zu schreiben um spätere Probleme zu vermeiden.

Anschrift

Wangener Str. 3
88267 Vogt

Telefon

+49 700 gripsware
+49 7529 911412
Fax +49 7529 911471

Bankverbindung

KSK Vogt · BLZ 65050110
Kto.-Nr. 62 394 149
IBAN: DE98650501100062394149
Swift : SOLA DE S1 RVB

Gerichtsstand

88212 Ravensburg

Geschäftsführer

Volker Nabholz & Michael Reisch
HRB 551621 Ulm

Internet + E-Mail

<http://www.gripsware.de>
post@gripsware.de

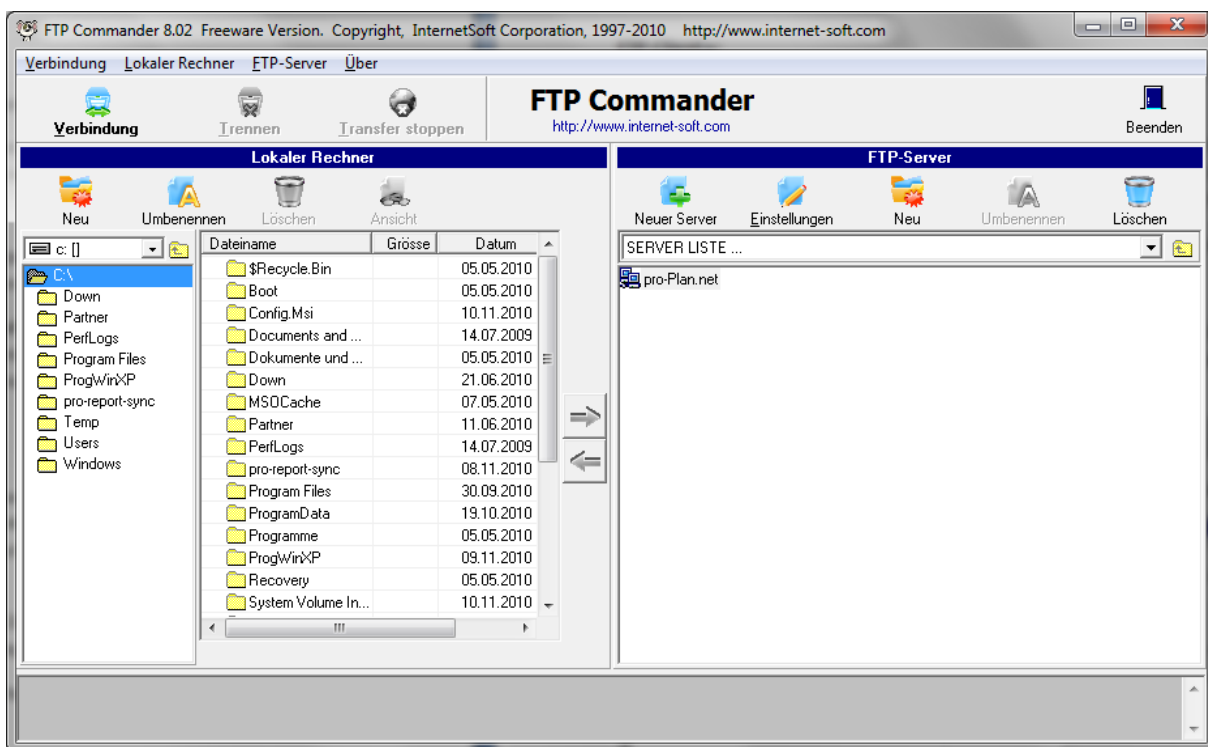
FTP-Client installieren/anwenden:

Um die notwendigen Verzeichnisse für die FTP-Synchronisation auf Ihrem FTP-Server einzurichten, benötigen Sie ein einfaches FTP-Programm (auch FTP-Client genannt).

Nutzen Sie entweder einen vorhandenen FTP-Client oder einen der vielen kostenfreien FTP-Clients (z.B.: den nachfolgend beschriebenen [FTP-Commander](#)). Nach der Installation können Sie den FTP-Commander direkt starten.

Nach dem Start erscheint dieser erst einmal in Englisch. Er kann aber ganz einfach unter dem Menüpunkt „**About > Language > German**“ auf Deutsch umgestellt werden.

Auf der linken Seite sehen Sie jetzt Ihren Rechner und auf der rechten die vielen verfügbaren FTP-Server (wir haben die überflüssigen Serverzugänge einfach gelöscht und Sie sollten das auch tun, einfach anklicken und löschen).



Anschrift

Wangener Str. 3
88267 Vogt

Telefon

+49 700 gripsware
+49 7529 911412
Fax +49 7529 911471

Bankverbindung

KSK Vogt · BLZ 65050110
Kto.-Nr. 62 394 149
IBAN: DE98650501100062394149
Swift : SOLA DE S1 RVB

Gerichtsstand

88212 Ravensburg

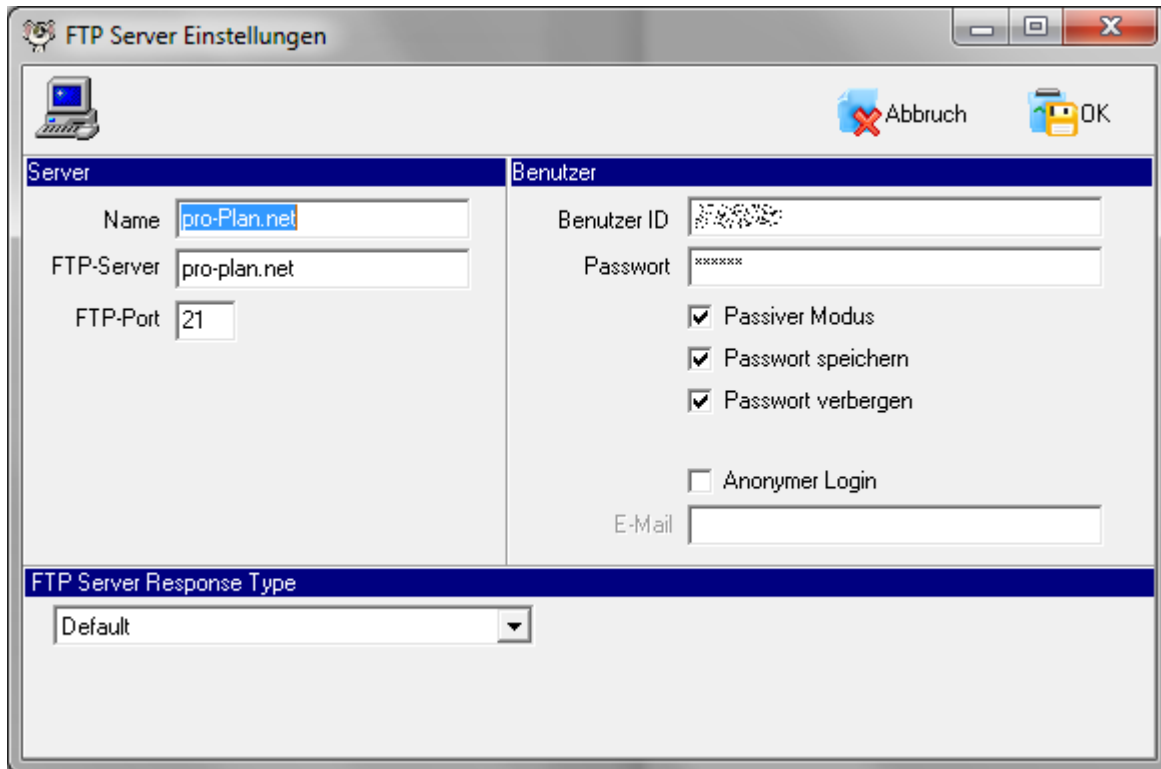
Geschäftsführer

Volker Nabholz & Michael Reisch
HRB 551621 Ulm

Internet + E-Mail

<http://www.gripsware.de>
post@gripsware.de

Klicken Sie nun auf **[Neuer Server]** und tragen Sie im folgenden Dialog Ihre FTP-Zugangsdaten ein. Dazu benötigen Sie: FTP-Server, Benutzer ID und Ihr Passwort. Das Feld „Name“ kann frei von Ihnen vergeben werden. Die Zugangsdaten erhalten Sie von Ihrem Provider oder Hostler (aus Ihrem Homepage-Vertrag).

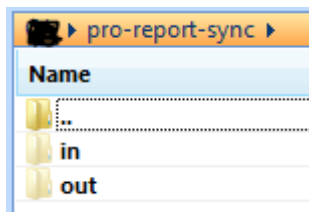


Schließen Sie die Maske mit einem Klick auf **[OK]** (rechts oben).

Ihr FTP-Server erscheint nun rechts in der Liste. Melden Sie sich jetzt mit einem Doppelklick auf Ihren FTP-Server an. Sie sehen dann links immer noch Ihren lokalen Rechner und auf der rechten Seite die bereits vorhandenen Verzeichnisse Ihres FTP-Servers.

Wir kümmern uns nun ausschließlich um die rechte Seite – Ihrem FTP-Server.

Im Root-Verzeichnis (Hauptverzeichnis des FTP-Servers) legen Sie jetzt mit dem Button **[Neu]** ein neues Verzeichnis für den Datenaustausch an. Am besten nennen Sie es „**pro-report-sync**“. Wechseln Sie dann in dieses neue Verzeichnis und legen Sie darunter zwei weitere Verzeichnisse mit dem Namen „**in**“ und „**out**“ an. Die von Ihnen erzeugte Verzeichnisstruktur sollte nun ungefähr so aussehen:



Hat soweit alles funktioniert, können Sie die Verbindung wieder trennen und den FTP-Commander vorerst wieder schließen.

Anschrift

Wangener Str. 3
88267 Vogt

Telefon

+49 700 gripsware
+49 7529 911412
Fax +49 7529 911471

Bankverbindung

KSK Vogt · BLZ 65050110
Kto.-Nr. 62 394 149
IBAN: DE98650501100062394149
Swift : SOLA DE S1 RVB

Gerichtsstand

88212 Ravensburg

Geschäftsführer

Volker Nabholz & Michael Reisch
HRB 551621 Ulm

Internet + E-Mail

<http://www.gripsware.de>
post@gripsware.de

FTP-User konfigurieren:

Legen Sie in Ihrem FTP-Konfigurationsmenü (über den Browser in Ihrem Homepage Konfigurationsmenü) einen neuen FTP-User an und nennen Sie diesen ebenso „**pro-report-sync**“ (Sie dürfen natürlich auch jeden anderen Namen verwenden).

Sollten Sie mehrere iPhones zur Synchronisation verwenden, wird trotzdem **nur ein FTP-User** dafür benötigt.

Das Passwort sollte entsprechend sicher gewählt werden (min. 8 Zeichen, inkl. GROSS- und kleinschreibung, sowie Buchstaben und Zahlen [also eines, das man sich unmöglich merken kann ☺]).

Setzen Sie jetzt das Startverzeichnis/Homeverzeichnis dieses neuen Users auf das vorher angelegte „**pro-report-sync**“ Verzeichnis.

Schreiben Sie die Daten bitte hier auf und trennen Sie danach die Verbindung.

Name :
FTP-Server :
FTP-Port : steht normalerweise auf „21“
Benutzer-ID :
Passwort :

Um zu testen ob der Zugriff funktioniert, können Sie noch einmal - als neuen Server (wie vorher beschrieben) - diesen FTP-Zugang im FTP-Commander anlegen (als Name können Sie auch wieder „pro-report-sync“ verwenden und die gerade verwendeten Zugangsdaten). Wurde alles korrekt eingestellt, sehen Sie nach der Anmeldung nur die Verzeichnisse „in“ und „out“.

D.h. Sie haben nun zwei Zugänge. Einen als Admin mit allen Verzeichnissen und einen als „pro-report-sync“ mit nur den freigegebenen Verzeichnissen „in“ und „out“.

Sollten Sie nun auch das Verzeichnis „pro-report-sync“ oder andere Verzeichnisse sehen, müssen Sie darauf achten, den Pfad zu den „in“ und „out“ Verzeichnissen in der Konfiguration am PC und am iPhone mit anzugeben.

Schließen Sie nun den FTP-Commander wieder.

Diese neuen FTP-Zugangsdaten für den pro-Report-Sync-User werden später in der PC-Version und auf dem iPhone benötigt, um die Verbindung zwischen den beiden herzustellen.

Anschrift

Wangener Str. 3
88267 Vogt

Telefon

+49 700 gripsware
+49 7529 911412
Fax +49 7529 911471

Bankverbindung

KSK Vogt · BLZ 65050110
Kto.-Nr. 62 394 149
IBAN: DE98650501100062394149
Swift : SOLA DE S1 RVB

Gerichtsstand

88212 Ravensburg

Geschäftsführer

Volker Nabholz & Michael Reisch
HRB 551621 Ulm

Internet + E-Mail

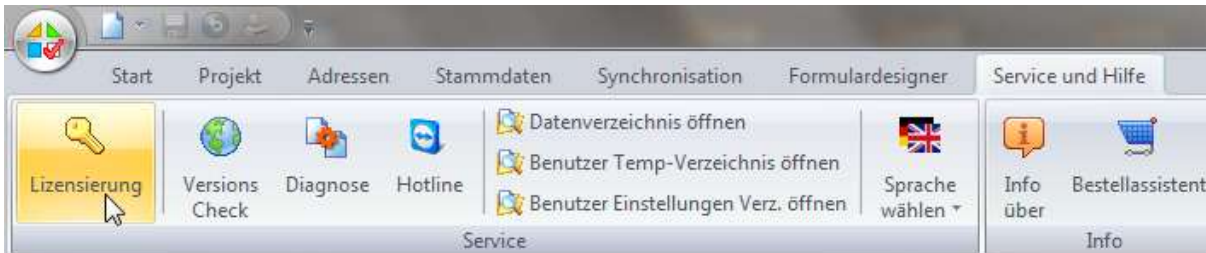
<http://www.gripsware.de>
post@gripsware.de

Installation von pro-Report auf dem PC/MAC

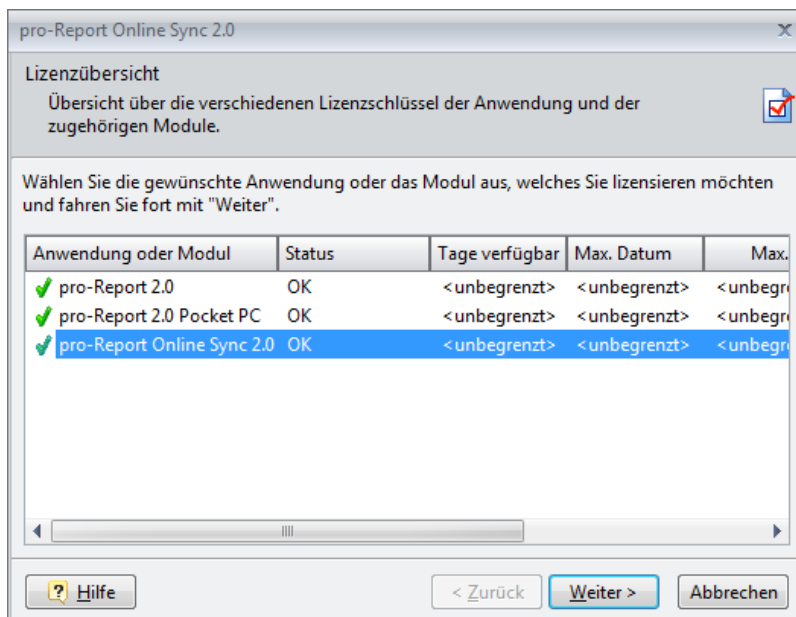
Laden Sie sich die [aktuellste Version](#) von pro-Report von unserer Internetseite und installieren Sie diese auf Ihrem PC/Server oder auf Ihrem MAC (mit Windows Betriebssystem).

Für die kostenlose 30-Tage-Test-Version können Sie die Lizenzierung überspringen!

Starten Sie pro-Report und tragen Sie **als erstes** die mitgelieferte Lizenz für den Online-SyncServer ein. Die Lizenz wird unter „**Service und Hilfe => Lizenzierung**“ verwaltet.



Der Lizenzdialog ist selbsterklärend. Tragen Sie hier Ihre Lizenz ein und klicken Sie dann bis zum Abschluss der Lizenzierung immer auf **[Weiter]**.



Nach erfolgreicher Lizenzierung sehen Sie einen „grünen Haken“ neben dem Online-SyncServer Modul.

Jetzt geht es mit den FTP-Einstellungen weiter...

Anschrift

Wangener Str. 3
88267 Vogt

Telefon

+49 700 gripsware
+49 7529 911412
Fax +49 7529 911471

Bankverbindung

KSK Vogt · BLZ 65050110
Kto.-Nr. 62 394 149
IBAN: DE98650501100062394149
Swift : SOLA DE S1 RVB

Gerichtsstand

88212 Ravensburg

Geschäftsführer

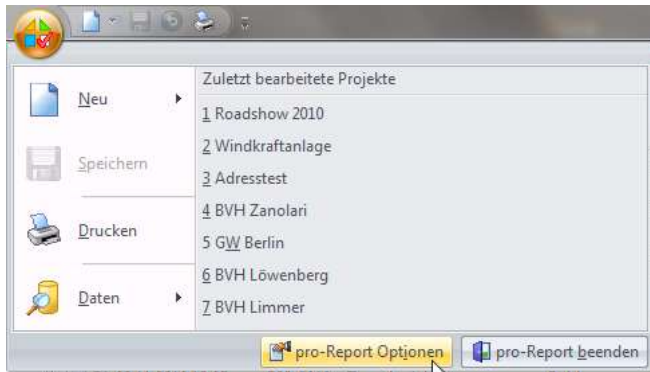
Volker Nabholz & Michael Reisch
HRB 551621 Ulm

Internet + E-Mail

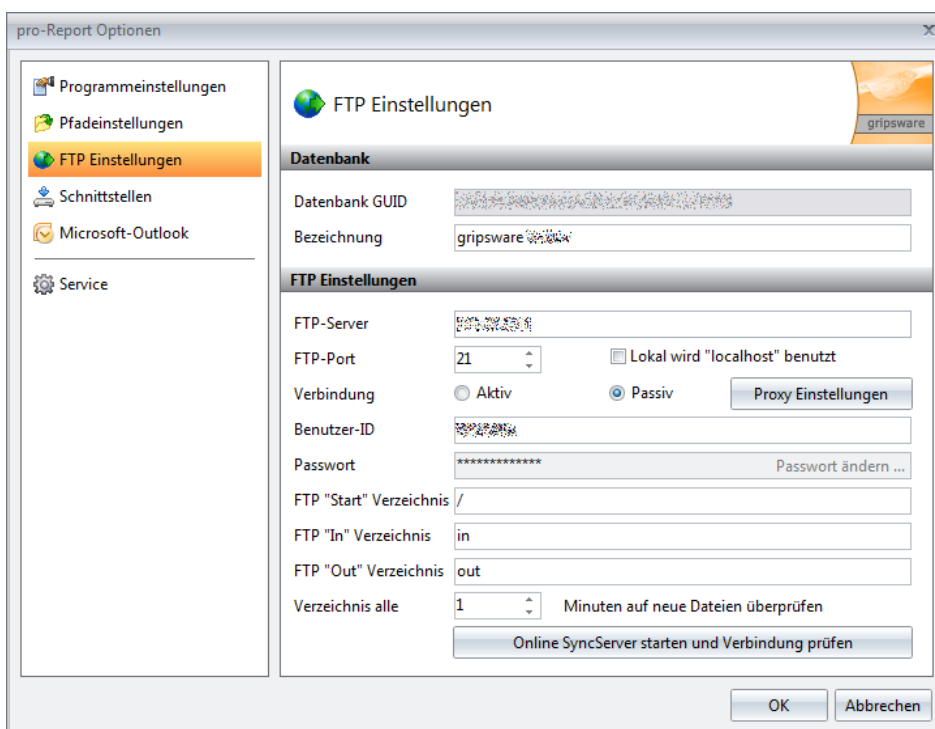
<http://www.gripsware.de>
post@gripsware.de

FTP-Einstellungen für den Online-SyncServer

Klicken Sie links oben auf das **[runde Hauptmenüsymbol]** und dann unten auf den Menüpunkt **[pro-Report Optionen]**



Der Optionen-Dialog wird geöffnet. Klicken Sie bitte auf den Menüpunkt **[FTP Einstellungen]** um Ihren neuen - vorhin angelegten - FTP-User nun einzutragen.



In diese Maske können Sie jetzt die Zugangsdaten Ihres neuen FTP-Users „**pro-report-sync**“ eintragen. Verwenden Sie exakt die Daten von vorhin. Geben Sie bitte als erstes eine freie Bezeichnung für Ihre Datenbank ein (z.B. Firmenname). **Sie brauchen nur FTP-Server, Benutzer-ID und das Passwort einzugeben.** Den Rest können Sie in der Regel so stehen lassen (den Dialog bitte noch nicht schließen).

Anschrift

Wangener Str. 3
88267 Vogt

Telefon

+49 700 gripsware
+49 7529 911412
Fax +49 7529 911471

Bankverbindung

KSK Vogt · BLZ 65050110
Kto.-Nr. 62 394 149
IBAN: DE98650501100062394149
Swift : SOLA DE S1 RVB

Gerichtsstand

88212 Ravensburg

Geschäftsführer

Volker Nabholz & Michael Reisch
HRB 551621 Ulm

Internet + E-Mail

<http://www.gripsware.de>
post@gripsware.de

Online-SyncServer

Um zu testen ob die eingegebenen Daten korrekt sind und ob der FTP-Zugang von der pro-Report PC-Seite funktioniert, können Sie nun mit einem Klick auf den nachfolgend angezeigten Button den Prozess starten:

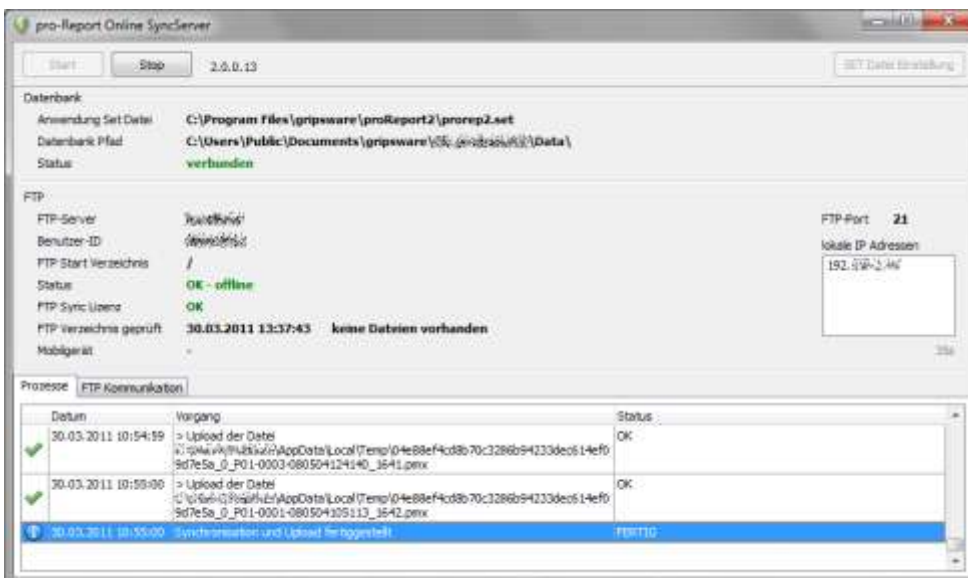
Verzeichnis alle Minuten auf neue Dateien überprüfen

Online SyncServer starten und Verbindung prüfen

Der Online-SyncServer ist für die Synchronisation des FTP Zugangs mit Ihrer pro-Report Datenbank zuständig. Dieser Online-SyncServer holt sich seine Konfigurationsdaten automatisch aus der bereits vorhandenen pro-Report Datenbank. Er muss nur gestartet werden und arbeitet dann vollkommen ohne weiteren Benutzereingriff.



Für eine Übersicht (was macht der SyncServer gerade) genügt es, diesen einfach in den Vordergrund zu holen.



Wenn der Online-SyncServer läuft und den Status „**verbunden**“ bei der Datenbank und den Status „**OK-offline**“ beim FTP anzeigt und die FTP-Sync-Lizenz auch mit „**OK**“ angezeigt wird, können Sie den FTP-Dialog in pro-Report mit **[OK]** schließen.

Nun geht es endlich mit dem iPhone weiter...

Anschrift

Wangener Str. 3
88267 Vogt

Telefon

+49 700 gripsware
+49 7529 911412
Fax +49 7529 911471

Bankverbindung

KSK Vogt · BLZ 65050110
Kto.-Nr. 62 394 149
IBAN: DE98650501100062394149
Swift : SOLA DE S1 RVB

Gerichtsstand

88212 Ravensburg

Geschäftsführer

Volker Nabholz & Michael Reisch
HRB 551621 Ulm

Internet + E-Mail

<http://www.gripsware.de>
post@gripsware.de

pro-Report auf dem iPhone



Das angezeigte pro-Report-Icon sollte nun auf Ihrem iPhone auf einem der Bildschirme zu finden sein

gripsware iPhone



Beachten Sie dass Sie zur Synchronisation sowie zur Einrichtung einen funktionierenden Online- oder WLAN Zugang benötigen.

Starten Sie nun die pro-Report APP auf Ihrem iPhone indem Sie darauf „tappen“.

Auch wenn wir Schwaben für unseren Dialekt berüchtigt sind, ist das Wort „tappen“ kein speziell schwäbisches Wort. Beim iPhone tippt man eben nicht mehr, sondern man „tappt“ [täbt] ☺.

Anschrift

Wangener Str. 3
88267 Vogt

Telefon

+49 700 gripsware
+49 7529 911412
Fax +49 7529 911471

Bankverbindung

KSK Vogt · BLZ 65050110
Kto.-Nr. 62 394 149
IBAN: DE98650501100062394149
Swift : SOLA DE S1 RVB

Gerichtsstand

88212 Ravensburg

Geschäftsführer

Volker Nabholz & Michael Reisch
HRB 551621 Ulm

Internet + E-Mail

<http://www.gripsware.de>
post@gripsware.de

Der einfache Test

Der einfache Test ist für Sie die perfekte Möglichkeit die Leistungsfähigkeit der mobilen Komponente von pro-Report zu prüfen. Stellen Sie bitte sicher, dass Sie einen Online-Zugang (WLAN/Mobilfunk) zur Verfügung haben. Als erstes werden Sie nun gefragt ob Sie unsere Demo-Daten importieren möchten.



Bitte bestätigen Sie dies durch tappen auf den obersten Button [**Demodaten importieren**]. Der Umfang der zu ladenden Demodaten wird einmalig auf unserem Server ermittelt. Von unserer Seite werden von Ihnen **KEINE** Daten erfasst.

Tappen Sie nun auf [**Synchronisieren**] um die Daten von unserem Server zu laden. Die Übertragung der Demodaten dauert nur ein paar Sekunden.

Danach wird das DEMO-Projekt in die Datenbank importiert und die App steht ab sofort zum Test zur Verfügung.

Anschrift

Wangener Str. 3
88267 Vogt

Telefon

+49 700 gripsware
+49 7529 911412
Fax +49 7529 911471

Bankverbindung

KSK Vogt · BLZ 65050110
Kto.-Nr. 62 394 149
IBAN: DE98650501100062394149
Swift : SOLA DE S1 RVB

Gerichtsstand

88212 Ravensburg

Geschäftsführer

Volker Nabholz & Michael Reisch
HRB 551621 Ulm

Internet + E-Mail

<http://www.gripsware.de>
post@gripsware.de

Die Verbindung mit pro-Report auf dem PC

Tappen Sie bitte als erstes auf den Button **[Datenbank verbinden]**.



Der erste Bildschirm – **Neue Datenbank** - erscheint. Tragen Sie hier bitte Ihre bereits notierten Zugangsdaten für den FTP-User entsprechend ein, damit die Programme (am PC und am iPhone) miteinander kommunizieren/synchronisieren können. Das nächste Eingabefeld erreichen Sie am einfachsten, in dem Sie – bei der eingeblendeten Tastatur - immer auf **[Weiter]** tappen.



Anschrift

Wangener Str. 3
88267 Vogt

Telefon

+49 700 gripsware
+49 7529 911412
Fax +49 7529 911471

Bankverbindung

KSK Vogt · BLZ 65050110
Kto.-Nr. 62 394 149
IBAN: DE98650501100062394149
Swift : SOLA DE S1 RVB

Gerichtsstand

88212 Ravensburg

Geschäftsführer

Volker Nabholz & Michael Reisch
HRB 551621 Ulm

Internet + E-Mail

<http://www.gripsware.de>
post@gripsware.de

Bei den unten folgenden Benutzerdaten tragen Sie bitte Ihren vollständigen Namen, Ihre Handynummer und Ihre persönliche E-Mail-Adresse ein (diese Daten erscheinen später in pro-Report zur Identifikation des Mobilgeräts).

Benutzer	
Name	iPhone
Telefon	+49 7529 911412
E-Mail	post@gripsware.de

Tappen Sie dann rechts oben auf [**Registrieren**] um die Konfiguration zu speichern.

Es erscheint eine Meldung dass Sie nun im Begriff sind sich mit Ihrer Datenbank zu verbinden und somit alle bis dato erfassten Demodaten gelöscht werden. Bestätigen Sie das bitte.

Nun versucht die iPhone-APP sich mit dem FTP-Server zu synchronisieren. Im ersten Schritt wird nur die Registrierung des neuen Geräts durchgeführt. Wenn diese Registrierung - vom iPhone aus - erfolgreich abgeschlossen ist, erhalten Sie auf dem iPhone den **noch leeren** „Projekte“ Bildschirm.

Nun geht es auf der PC-Seite wieder weiter...

Anschrift

Wangener Str. 3
88267 Vogt

Telefon

+49 700 gripsware
+49 7529 911412
Fax +49 7529 911471

Bankverbindung

KSK Vogt · BLZ 65050110
Kto.-Nr. 62 394 149
IBAN: DE98650501100062394149
Swift : SOLA DE S1 RVB

Gerichtsstand

88212 Ravensburg

Geschäftsführer

Volker Nabholz & Michael Reisch
HRB 551621 Ulm

Internet + E-Mail

<http://www.gripsware.de>
post@gripsware.de

iPhone in pro-Report aktivieren

Starten Sie pro-Report auf dem PC. Wechseln Sie dann bitte auf die Seite „Synchronisation“ und wählen Sie bitte Ihr neues iPhone aus.



Das iPhone ist zwar schon registriert, aber noch nicht von Ihnen zur Verwendung freigegeben/aktiviert.

Klicken Sie jetzt auf **[Administrator Modus]** und **[Mobilgerät bearbeiten]** um das neue iPhone in pro-Report freizugeben.



Anschrift

Wangener Str. 3
88267 Vogt

Telefon

+49 700 gripsware
+49 7529 911412
Fax +49 7529 911471

Bankverbindung

KSK Vogt · BLZ 65050110
Kto.-Nr. 62 394 149
IBAN: DE98650501100062394149
Swift : SOLA DE S1 RVB

Gerichtsstand

88212 Ravensburg

Geschäftsführer

Volker Nabholz & Michael Reisch
HRB 551621 Ulm

Internet + E-Mail

<http://www.gripsware.de>
post@gripsware.de

Der Anmelde-Dialog erscheint und Sie können jetzt die fehlenden Angaben entsprechend ergänzen.

Tragen Sie bitte eine beliebige „Partnerschaft Bezeichnung“ (z.B. Firma/Name) ein, setzen Sie die Lizenz auf „freigegeben“ um und weisen Sie – bei Name und Funktion - sich (oder Ihren Projekt-/Bauleiter) dem iPhone zu. Denken Sie daran, Ihre Projekte auch für den entsprechenden iPhone-Anwender freizugeben (falls es ein anderer Projektleiter ist). Falls Sie Ihre eigene Adresse noch nicht erfasst haben, können Sie dies im Adressdialog noch nachholen.

Klicken Sie auf **Speichern** um den Dialog zu schließen. Ab sofort ist Ihr iPhone fertig konfiguriert und kann verwendet und gesynct werden.

Anschrift

Wangener Str. 3
88267 Vogt

Telefon

+49 700 gripsware
+49 7529 911412
Fax +49 7529 911471

Bankverbindung

KSK Vogt · BLZ 65050110
Kto.-Nr. 62 394 149
IBAN: DE98650501100062394149
Swift : SOLA DE S1 RVB

Gerichtsstand

88212 Ravensburg

Geschäftsführer

Volker Nabholz & Michael Reisch
HRB 551621 Ulm

Internet + E-Mail

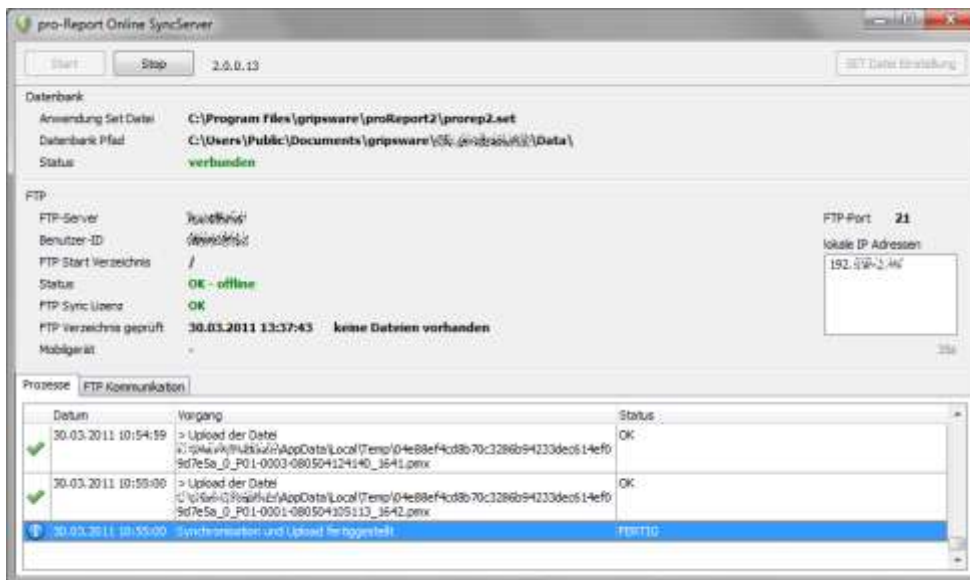
<http://www.gripsware.de>
post@gripsware.de

Der Online-SyncServer erzeugt Daten für das iPhone

Hat soweit alles funktioniert, können Sie den Online-SyncServer in den Vordergrund holen, um zu sehen was passiert.

Da die Prüfung für neue Daten auf „1 Minute“ voreingestellt ist, kann es sein, dass Sie nun eine Minute warten müssen bevor die Daten für das iPhone verarbeitet und auf dem FTP-Server bereitgestellt werden. Ist die Minute abgelaufen fängt der Online-SyncServer mit seiner Arbeit an und überträgt die Dateien auf Ihren (oder unseren) FTP-Server...

Hat der Online-SyncServer seine Arbeit abgeschlossen, erhalten Sie einen entsprechenden „Fertig“ Status. In einer späteren Version können Sie sich diese Meldung direkt auf Ihr iPhone senden lassen.



Anschrift

Wangener Str. 3
88267 Vogt

Telefon

+49 700 gripsware
+49 7529 911412
Fax +49 7529 911471

Bankverbindung

KSK Vogt · BLZ 65050110
Kto.-Nr. 62 394 149
IBAN: DE98650501100062394149
Swift : SOLA DE S1 RVB

Gerichtsstand

88212 Ravensburg

Geschäftsführer


Volker Nabholz & Michael Reisch
HRB 551621 Ulm

Internet + E-Mail

<http://www.gripsware.de>
post@gripsware.de

Synchronisation auf dem iPhone

Sie können jetzt pro-Report auf dem iPhone starten. Als erstes erscheint wieder die noch leere Projekte-Maske. Tappen Sie jetzt rechts oben auf **Synchronisieren** (die runden Pfeile) um den Datenabgleich per FTP-Server zu starten.



Die pro-Report-APP verbindet sich dann mit dem FTP-Server und ermittelt die Datenmenge die synchronisiert werden soll.



Die Ermittlung der Datenmengen kann jederzeit durch **Aktualisieren** oben links neu gestartet werden.

Anschrift

Wangener Str. 3
88267 Vogt

Telefon

+49 700 gripsware
+49 7529 911412
Fax +49 7529 911471

Bankverbindung

KSK Vogt · BLZ 65050110
Kto.-Nr. 62 394 149
IBAN: DE98650501100062394149
Swift : SOLA DE S1 RVB

Gerichtsstand

88212 Ravensburg

Geschäftsführer

Volker Nabholz & Michael Reisch
HRB 551621 Ulm

Internet + E-Mail

<http://www.gripsware.de>
post@gripsware.de

Um den Synchronisationsvorgang dann zu starten tappen Sie einfach unten auf **[Synchronisieren]**. Sie werden nun gefragt, ob Sie [Mit Medien] (Bilder) oder [Ohne Medien] synchronisieren möchten.



Tappen Sie jetzt auf **[Mit Medien]** um die Daten inklusive der Bilder zu laden...



Das kann nun je nach Verbindungsgeschwindigkeit (wir empfehlen das interne WLAN zu nutzen) eine ganze Weile dauern 😊.

Anschrift

Wangener Str. 3
88267 Vogt

Telefon

+49 700 gripsware
+49 7529 911412
Fax +49 7529 911471

Bankverbindung

KSK Vogt · BLZ 65050110
Kto.-Nr. 62 394 149
IBAN: DE98650501100062394149
Swift : SOLA DE S1 RVB

Gerichtsstand

88212 Ravensburg

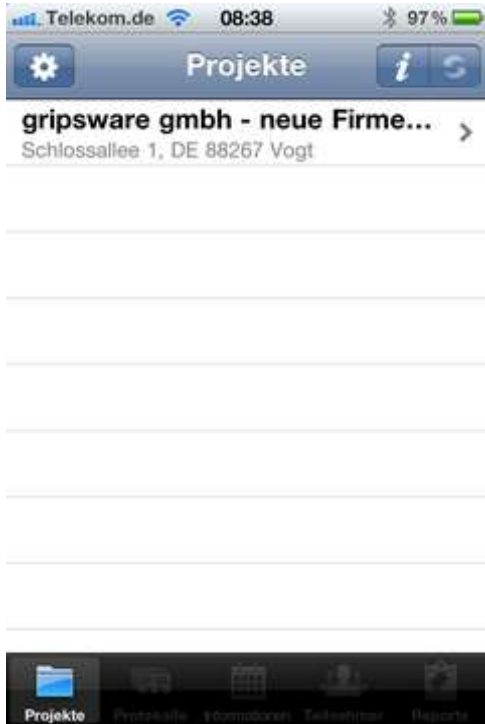
Geschäftsführer

Volker Nabholz & Michael Reisch
HRB 551621 Ulm

Internet + E-Mail

<http://www.gripsware.de>
post@gripsware.de

Die Daten werden dann noch entpackt und in die Projektstruktur der pro-Report-APP geladen. Nach Abschluss der Synchronisation sehen Sie dann alle Ihre synchronisierten Projekte.



Jetzt können Sie mit der Bearbeitung der Projekte beginnen. Das Beste daran ist, dass das iPhone und seine Anwendungen nahezu selbsterklärend sind – weshalb das Handbuch auch hier endet 😊.

Viel Spaß beim Reporten mit der pro-Report Bau-APP!

Anschrift

Wangener Str. 3
88267 Vogt

Telefon

+49 700 gripsware
+49 7529 911412
Fax +49 7529 911471

Bankverbindung

KSK Vogt · BLZ 65050110
Kto.-Nr. 62 394 149
IBAN: DE98650501100062394149
Swift : SOLA DE S1 RVB

Gerichtsstand

88212 Ravensburg

Geschäftsführer

Volker Nabholz & Michael Reisch
HRB 551621 Ulm

Internet + E-Mail

<http://www.gripsware.de>
post@gripsware.de

War nur Spaß!

Hier geht es natürlich mit der einfachen und intuitiven Bedienung der pro-Report-APP weiter.

Falls Sie bei der Bedienung, im täglichen Gebrauch Verbesserungspotential entdecken, lassen Sie es uns wissen. Gute Ideen vergisst man es schnell – Sie wissen ja:

Nur wer schreibt, der bleibt! ☺.

Diese Anregungen sind für uns extrem wichtig um die Anwendung für Alle leicht benutzbar zu machen. Senden Sie uns Ihre Anregungen wie gewohnt an post@gripsware.de

Bitte nennen Sie uns auch Ihren Gerätetyp iPhone 3GS / iPhone4 und die entsprechende iPhone OS-Version. Diese finden Sie auf dem iPhone in der pro-Report2-APP in der FTP-Einstellungen-Maske ganz unten.

Wir freuen uns auf jeden Fall über Ihre Anregungen.

Ihr gripsware-TEAM

Anschrift

Wangener Str. 3
88267 Vogt

Telefon

+49 700 gripsware
+49 7529 911412
Fax +49 7529 911471

Bankverbindung

KSK Vogt · BLZ 65050110
Kto.-Nr. 62 394 149
IBAN: DE98650501100062394149
Swift : SOLA DE S1 RVB

Gerichtsstand

88212 Ravensburg

Geschäftsführer

Volker Nabholz & Michael Reisch
HRB 551621 Ulm

Internet + E-Mail

<http://www.gripsware.de>
post@gripsware.de

Die pro-Report2-APP...

Der Projekte Bildschirm erscheint als erster Bildschirm. Tappen Sie jetzt einfach auf das Projekt Ihrer Wahl.



Die Detailmaske mit den entsprechenden Projektdaten erscheint. Diese kann mit nach unten und oben verschoben werden um die restlichen Daten zu lesen.



Anschrift

Wangener Str. 3
88267 Vogt

Telefon

+49 700 gripsware
+49 7529 911412
Fax +49 7529 911471

Bankverbindung

KSK Vogt · BLZ 65050110
Kto.-Nr. 62 394 149
IBAN: DE98650501100062394149
Swift : SOLA DE S1 RVB

Gerichtsstand

88212 Ravensburg

Geschäftsführer

Volker Nabholz & Michael Reisch
HRB 551621 Ulm

Internet + E-Mail

<http://www.gripsware.de>
post@gripsware.de

Das Tappen auf den Bauherren öffnet den Detaildialog zur schnellen Kontaktaufnahme. Weiter unten finden Sie die Projektadresse, das Fertigstellungsdatum und eventuell die am PC eingepflegten:

[Kosteninformationen]

[Vertragsinformationen]

[Technische Informationen]

Diese erscheinen nur, wenn am PC auch die Felder entsprechend gefüllt wurden. Darunter gibt es noch einen weiteren neuen Button:

[Dokumente]

Dieser öffnet die Liste der PC-Dokumente, die bei der Synchronisation mit auf das iPhone übertragen wurden. Somit können Sie alle PDF, XLS, DOC, JPG und weitere Dokumente im Original auf dem iPhone betrachten.

Durch das Tappen auf den Protokolle-Button in der unteren Toolbar gelangen Sie in die Protokolle.



Bestehende alte Protokolle können nur betrachtet werden. Nur das aktuelle Protokoll kann hier noch bearbeitet werden.

Anschrift

Wangener Str. 3
88267 Vogt

Telefon

+49 700 gripsware
+49 7529 911412
Fax +49 7529 911471

Bankverbindung

KSK Vogt · BLZ 65050110
Kto.-Nr. 62 394 149
IBAN: DE98650501100062394149
Swift : SOLA DE S1 RVB

Gerichtsstand

88212 Ravensburg

Geschäftsführer

Volker Nabholz & Michael Reisch
HRB 551621 Ulm

Internet + E-Mail

<http://www.gripsware.de>
post@gripsware.de

Anlegen eines neuen Protokolls

Am besten Sie tappen nun auf der Protokolle-Seite auf **[+]** (links oben) um eine neues Protokoll zu erzeugen. Wählen Sie dann bitte den Namen des gewünschten Protokolls aus und das neue Protokoll wird angelegt.



Tappen Sie jetzt auf die **[Phase]** um eine den entsprechenden Stand Ihres Projekts festzuhalten.



Genauso verfahren Sie weiter für die Wetter- und Temperaturangaben.

Um diese Rollen wieder zu schließen, tappen Sie einfach außerhalb dieser Rollen auf den Bildschirm.

Am Ende sollten Sie ein erstes Protokoll erzeugt haben, das dem hier gezeigten ähnelt ☺.

Anschrift

Wangener Str. 3
88267 Vogt

Telefon

+49 700 gripsware
+49 7529 911412
Fax +49 7529 911471

Bankverbindung

KSK Vogt · BLZ 65050110
Kto.-Nr. 62 394 149
IBAN: DE98650501100062394149
Swift : SOLA DE S1 RVB

Gerichtsstand

88212 Ravensburg

Geschäftsführer

Volker Nabholz & Michael Reisch
HRB 551621 Ulm


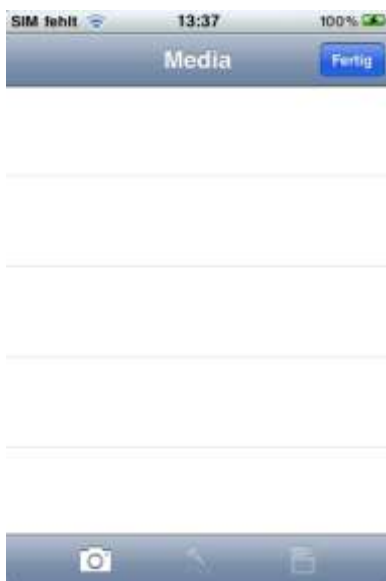
Internet + E-Mail

<http://www.gripsware.de>
post@gripsware.de



Tappen Sie nun (oben rechts) auf das [Auge] um dem Protokoll ein Bild der Baustelle hinzuzufügen. Wenn das Auge abgeblendet dargestellt wird, sind keine Medieninformationen am gewählten Punkt enthalten und Sie brauchen die Medias gar nicht erst zu öffnen um nachzuschauen.

Tappen Sie jetzt links unten auf die [Kamera] um die Kamera zu starten, der Rest sollte relativ selbsterklärend sein.



Anschrift

Wangener Str. 3
88267 Vogt

Telefon

+49 700 gripsware
+49 7529 911412
Fax +49 7529 911471

Bankverbindung

KSK Vogt · BLZ 65050110
Kto.-Nr. 62 394 149
IBAN: DE98650501100062394149
Swift : SOLA DE S1 RVB

Gerichtsstand

88212 Ravensburg

Geschäftsführer

Volker Nabholz & Michael Reisch
HRB 551621 Ulm

Internet + E-Mail

<http://www.gripsware.de>
post@gripsware.de

Nachdem Sie Ihr erstes Foto geschossen haben, werden Sie gefragt ob Sie das Foto verwenden möchten oder ob Sie den Vorgang wiederholen möchten (für den Fall dass das Foto nicht gut geworden ist).

Tappen Sie bitte auf [**Verwenden**] um das Foto zu nutzen.



Danach wird es in der Liste der vorhandenen Medias (zu diesem Eintrag) angezeigt und kann jederzeit erneut betrachtet werden. Mit einem Tappen auf [**Fertig**] kommen Sie zurück zu Ihrem Eintrag.

Ebenso einfach ist es möglich Sprach- und Textnotizen als Media-Datei zum gewählten Eintrag anzulegen.

Bei den Textnotizen haben Sie zusätzlich die Möglichkeit ein Wiedervorlagdatum anzugeben. Ist dieses gesetzt wird die Textnotiz zum eingegebenen Termin auf der Info-Seite angezeigt.

Anschrift

Wangener Str. 3
88267 Vogt

Telefon

+49 700 gripsware
+49 7529 911412
Fax +49 7529 911471

Bankverbindung

KSK Vogt · BLZ 65050110
Kto.-Nr. 62 394 149
IBAN: DE98650501100062394149
Swift : SOLA DE S1 RVB

Gerichtsstand

88212 Ravensburg

Geschäftsführer

Volker Nabholz & Michael Reisch
HRB 551621 Ulm

Internet + E-Mail

<http://www.gripsware.de>
post@gripsware.de

Nutzen der Info-Seite (die wichtigste Seite im Programm)

Die Informationen-Seite zeigt Ihnen auf einen Blick alle relevanten Infos zu Ihrem Projekt. Dabei wird als erstes der heutige Tag fokussiert. Sie können natürlich aber auch in die Vergangenheit/Zukunft schauen – einfach schieben ☺.



Um wieder zum heutigen Tag zurück zu kommen, genügt das Tappen auf [**Heute**] oben rechts.

Links oben kann ein [**Filter**] eingestellt werden um nur die Vorgänge oder nur die Reports oder beide Eintragsarten anzuzeigen (Standard). Außerdem können Sie mit dem Filter - heute bearbeitete - Vorgänge einblenden/ausblenden.

Anschrift

Wangener Str. 3
88267 Vogt

Telefon

+49 700 gripsware
+49 7529 911412
Fax +49 7529 911471

Bankverbindung

KSK Vogt · BLZ 65050110
Kto.-Nr. 62 394 149
IBAN: DE98650501100062394149
Swift : SOLA DE S1 RVB

Gerichtsstand

88212 Ravensburg

Geschäftsführer

Volker Nabholz & Michael Reisch
HRB 551621 Ulm

Internet + E-Mail

<http://www.gripsware.de>
post@gripsware.de

Teilnehmer-Seite (Teilnehmer und Firmen)

Die Teilnehmer-Seite zeigt Ihnen alle an der Planung Beteiligten auf einen Blick. Diese können im linken Bereich einfach per Fingertipp als **Anwesend** angehakt werden.



Das Antappen auf der rechten Seite (auf dem Namen) öffnet die Detailanzeige zur Adresse. Hier können Sie einen Anruf starten oder eine E-Mail versenden. Wenn Sie die Anzeige nach oben schieben wird unten noch die Funktion im Projekt angezeigt.



Das Tappen auf **Teilnehmer** bringt Sie zur Liste zurück.

Anschrift

Wangener Str. 3
88267 Vogt

Telefon

+49 700 gripsware
+49 7529 911412
Fax +49 7529 911471

Bankverbindung

KSK Vogt · BLZ 65050110
Kto.-Nr. 62 394 149
IBAN: DE98650501100062394149
Swift : SOLA DE S1 RVB

Gerichtsstand

88212 Ravensburg

Geschäftsführer

Volker Nabholz & Michael Reisch
HRB 551621 Ulm

Internet + E-Mail

<http://www.gripsware.de>
post@gripsware.de

Teilnehmer-Seite (Teilnehmer und Firmen)

Die Firmen-Seite zeigt Ihnen alle an der Ausführung Beteiligten auf einen Blick. Auch hier kann im linken Bereich der **[Status]** sowie die auf der Baustelle **[anwesenden Fachkräfte]** festgehalten werden.



Tappen Sie auf die jeweilige Qualifikation und bewegen Sie dann die Rolle bis zur gewünschten Anzahl der Mitarbeiter.

Mit dem Tappen auf **[Fertig]** (rechts oben) können Sie die Maske wieder schließen.

Anschrift

Wangener Str. 3
88267 Vogt

Telefon

+49 700 gripsware
+49 7529 911412
Fax +49 7529 911471

Bankverbindung

KSK Vogt · BLZ 65050110
Kto.-Nr. 62 394 149
IBAN: DE98650501100062394149
Swift : SOLA DE S1 RVB

Gerichtsstand

88212 Ravensburg

Geschäftsführer

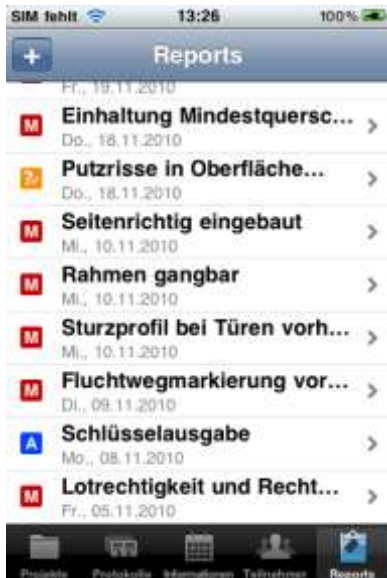
Volker Nabholz & Michael Reisch
HRB 551621 Ulm

Internet + E-Mail

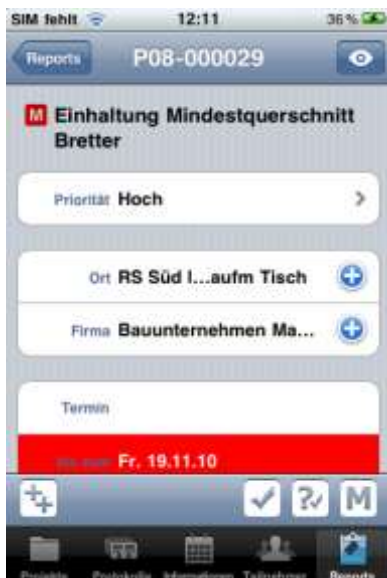
<http://www.gripsware.de>
post@gripsware.de

Report-Seite (Anweisungen und Mängel)

Die Report-Seite zeigt Ihnen alle noch offenen Reports (seien es Anweisungen oder Mängel) in einer Liste an.



Durch einen einfachen Fingertapp zeigen Sie die Detailmaske eines Reports an.



Anschrift

Wangener Str. 3
88267 Vogt

Telefon

+49 700 gripsware
+49 7529 911412
Fax +49 7529 911471

Bankverbindung

KSK Vogt · BLZ 65050110
Kto.-Nr. 62 394 149
IBAN: DE98650501100062394149
Swift : SOLA DE S1 RVB

Gerichtsstand

88212 Ravensburg

Geschäftsführer

Volker Nabholz & Michael Reisch
HRB 551621 Ulm

Internet + E-Mail

<http://www.gripsware.de>
post@gripsware.de



Nachfolgend eine kurze Erklärung der Buttons:

- [Reports]** = springt zurück zur Reportliste
- [Auge]** = zeigt bestehende Medias oder nimmt neue Medias auf (Foto/Sprache/Text)
- [Info]** = dient der Eingabe von Stichworten z.B. beim Eintrag „Allgemeiner Mangel“
- [Priorität]** = zeigt die Wichtigkeit des Reports
- [Ort]** = zeigt Details zum aktuellen Ort **(+)** = wählt einen anderen Ort aus
- [Firma]** = zeigt Details zur aktuellen Firma **(+)** = wählt eine andere Firma aus
- [Termin]** = an welchen Tag der Report zu erledigen ist (einzelner Tag)
- [bis zum]** = bis wann der Report zu erledigen ist (Enddatum)
tragen Sie beide ein um ein entsprechendes Zeitfenster anzugeben.
- [++]** = kopiert einen kompletten Report ohne Mediadaten
- [+]** = erzeugt direkt einen neuen Report
- [V]** = bestätigt einen bestehenden Report als „Erledigt“
- [?v]** = bestätigt einen bestehenden Report als „Ungeprüft Ok“
- [M/A]** = bestätigt einen bestehenden Report als „offenen Mangel“ oder „offene Anweisung“

Das unterste Feld „Geprüft“ brauchen Sie selbst nicht zu setzen, da es bei jeder Statusänderung entsprechend auf das aktuelle Datum gesetzt wird.

Mit dem neuen Button **[Per Email versenden]** am Ende der Report-Detailanzeige können Sie eine einfache E-Mail mit allen relevanten Daten zu diesem Report (inkl. Mediadaten als Anhang) direkt versenden.

Anschrift

Wangener Str. 3
88267 Vogt

Telefon

+49 700 gripsware
+49 7529 911412
Fax +49 7529 911471

Bankverbindung

KSK Vogt · BLZ 65050110
Kto.-Nr. 62 394 149
IBAN: DE98650501100062394149
Swift : SOLA DE S1 RVB

Gerichtsstand

88212 Ravensburg

Geschäftsführer

Volker Nabholz & Michael Reisch
HRB 551621 Ulm

Internet + E-Mail

<http://www.gripsware.de>
post@gripsware.de

Nachdem Sie dann mit dem iPhone gearbeitet und neue Protokolle und Reports erfasst haben, wechseln Sie einfach wieder zurück zu den Projekten, tippen auf [**Synchronisieren**] (die zwei gegenläufigen Pfeile oben rechts) und senden dann Ihre Daten per FTP (über WLAN oder Mobilfunk) zurück.

Der Online-SyncServer nimmt diese Daten entgegen und pflegt sie in die Datenbank ein. Sollten Sie bereits **am PC** auf der Protokolle-Seite stehen, können Sie oben auf den Button [**Protokolle aktualisieren**] klicken, um die Anzeige zu aktualisieren.

Jetzt sollten Sie Ihr erstes – mit dem iPhone erfasstes – Protokoll sehen.

Anschrift

Wangener Str. 3
88267 Vogt

Telefon

+49 700 gripsware
+49 7529 911412
Fax +49 7529 911471

Bankverbindung

KSK Vogt · BLZ 65050110
Kto.-Nr. 62 394 149
IBAN: DE98650501100062394149
Swift : SOLA DE S1 RVB

Gerichtsstand

88212 Ravensburg

Geschäftsführer

Volker Nabholz & Michael Reisch
HRB 551621 Ulm

Internet + E-Mail

<http://www.gripsware.de>
post@gripsware.de

Tipps und Tricks

Syncen per WLAN

Die Synchronisation über ein Firmeninternes WLAN ist in der Regel immer viel schneller als über den Mobilfunkvertrag.

Ihre viel gepriesene Flatrate ist keine solche!

Alle Provider setzen die Geschwindigkeit der Datenübertragung auf GPRS zurück (das entspricht Modemgeschwindigkeiten von vor 10 Jahren), sobald Sie mit Ihrem Übertragungsvolumen die Grenze von 5GB/Monat überschritten haben.

Stift für das iPhone

Bei der Firma Pearl www.pearl.de gibt es gute und günstige Stifte (iPhone-Stift) für die Bedienung von kapazitiven Bildschirmen. Diese Stifte funktionieren auf allen Geräten mit kapazitiven Touchscreens (iPhone, iPod, iPad, HTC HD2, Android usw.)

Syncen per Kabel

Man mag es kaum glauben, aber wer den Konfigurationsaufwand nicht scheut, kann ab der iOS v4.3 sein iPhone auch per schneller Kabelverbindung über USB synchronisieren. Dazu bedarf es aber ein paar Kniffe – bei deren Einrichtung – wir Ihnen gerne als Dienstleistung behilflich sind.

Lassen Sie uns Ihre Anregungen und Verbesserungsvorschläge zukommen, damit wir die pro-Report-APP zur tollsten BAU-APP am Markt machen können.

Wir werden nach und nach noch weitere neue Versionen veröffentlichen und Sie darüber auch informieren. In diesen werden sukzessive noch neue Funktionen hinzukommen um die APP zu perfektionieren.

Viel Spaß beim pro-Reporten

Ihr gripsware-Team

Anschrift

Wangener Str. 3
88267 Vogt

Telefon

+49 700 gripsware
+49 7529 911412
Fax +49 7529 911471

Bankverbindung

KSK Vogt · BLZ 65050110
Kto.-Nr. 62 394 149
IBAN: DE98650501100062394149
Swift : SOLA DE S1 RVB

Gerichtsstand

88212 Ravensburg

Geschäftsführer

Volker Nabholz & Michael Reisch
HRB 551621 Ulm

Internet + E-Mail

<http://www.gripsware.de>
post@gripsware.de